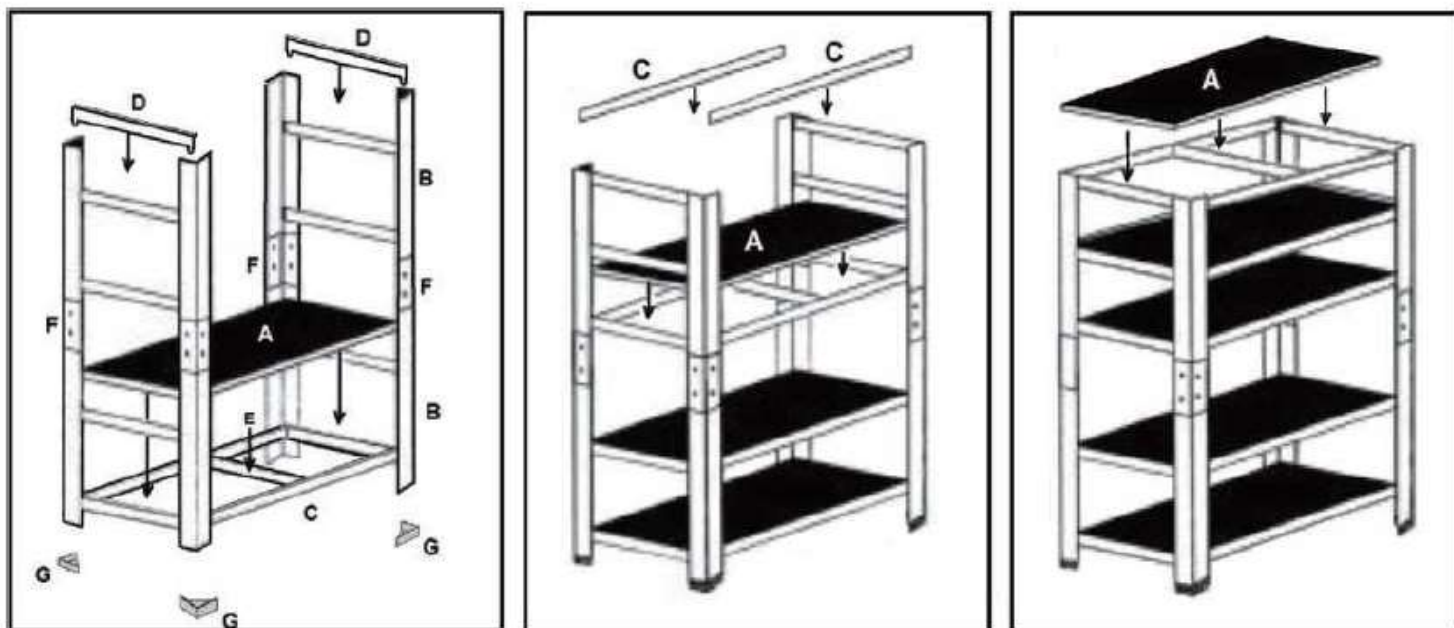
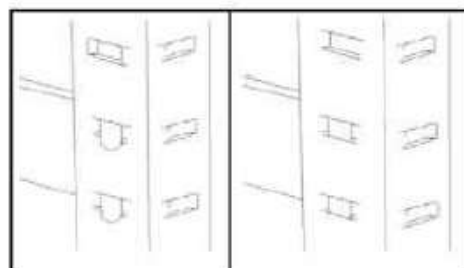
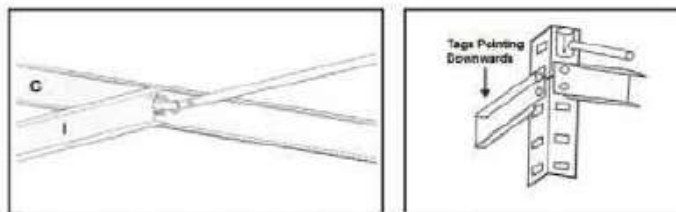


Montážní návod



Parts list:

Part	Quantity	Part	Quantity
A	5	F	4
B	8	G	8
C	10	E	5
D	10		



Nesprávně / Správně

V případě, že se vodítko pohne, vložte šroubovák do zářezu a ohněte jej v opačném směru, abyste jej otevřeli. Maximální zatížení 175 kg na polici musí být rovnoměrně rozloženo po polici. Zátěž musí být na policích rovnoměrně rozložena, aby nedošlo k poškození dřevotřískové desky. Police není vhodná pro použití v prostorách s vysokou vlhkostí, která by mohla poškodit dřevotřískovou desku.

Pozor! Nikdy nepřekračujte maximální zatížení polic nebo maximální zatížení celého pole polic (viz pokyny na obalu nebo polici). Pro zvýšení stability doporučujeme polici ukotvit ke zdi.

1. Před instalací si pozorně přečtěte tipy a bezpečnostní pokyny.
2. Odstraňte veškerý obalový materiál. Zkontrolujte úplnost všech součástí (viz seznam součástí).

3. Pozor: Před montáží zkontrolujte, zda výrobek nebyl poškozen při přepravě. Za případné škody na smontovaném výrobku neručíme!
4. Aby nedošlo k poškrábání, sestavte tento výrobek na čistý a rovný povrch (např. koberec).
5. Použijte prosím gumové kladivo, aby nedošlo k poškození laku.
6. Police prosím vždy umístěte na vodorovnou a dokonale rovnou plochu, jinak nemusí zaručit maximální stabilitu a nosnost.
7. Zřeknutí se záruky: Neneseme odpovědnost za žádné škody nebo následné ztráty nebo škody, pokud byla škoda způsobena nesprávnou montáží nebo pokud výrobek nebyl sestaven podle návodu.
8. Používejte pouze hmoždinky a upevňovací šrouby vhodné pro váš typ stěny a hmotnost police! (Hmoždinky nebo šrouby a nástroje pro připevnění na stěnu nejsou součástí tohoto balení).

Pozor: Během instalace nepoškozujte žádné vodovodní nebo elektrické vedení!

Předpokládaná záruka

Na tento produkt se vztahuje zákonná předpokládaná záruka. Reklamace musí být nahlášena ihned po identifikaci. Nárok na záruku zaniká v případě zásahů kupujícího nebo třetích osob. Škody způsobené nesprávným použitím nebo obsluhou, nesprávnou instalací nebo skladováním, jakož i vyšší mocí nebo vnějšími vlivy nejsou součástí této předpokládané záruky. Doporučujeme, abyste si pečlivě přečetli tento montážní návod, protože obsahuje důležité informace.

Uplatnění záruky musí kupující prokázat předložením nákupního dokladu.